

Cinture

per il contenimento ed il controllo posturale

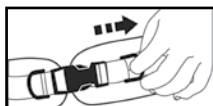
Primo passo per posizionare una persona con difficoltà di controllo del tronco su una carrozzina o un'unità posturale è la gestione della basculazione, che consente di variare l'assetto complessivo spostando il baricentro dell'utente e mantenendo inalterato l'angolo tra seduta e schienale: in questo modo può essere evitato lo scivolamento in avanti del bacino, una complicazione che può causare lesioni da frizioni e forze di taglio. Tuttavia, se anche il basculamento non è sufficiente si può ricorrere all'utilizzo di cinture che consentono il contenimento puntuale del bacino e del tronco, senza comprimere, e che lasciano il giusto grado di libertà all'utilizzatore a seconda delle sue esigenze e capacità. Seguendo gli specifici bisogni degli utilizzatori sono state progettate diverse linee di cinture, ognuna caratterizzata dall'utilizzo di materiali differenti per la composizione dell'imbottitura e da pad con varie forme e modelli:

LINEA TECNICA: serie sportiva e grintosa, consente un controllo più sicuro grazie ai pad con imbottitura in espanso a cellula chiusa e agli inserti elastici che mantengono le cinture sempre a posto.

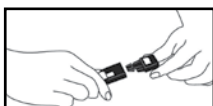
LINEA COMFORT E DI CONTENIMENTO: cinture caratterizzate da pad con imbottitura molto confortevole, destinate principalmente alle persone adulte.

LINEA FLEX: una serie completa di cinture morbide, molto confortevoli ma al contempo contenitive, realizzate in una speciale imbottitura elastica ottenuta unendo al neoprene altri materiali traspiranti.

Ogni cintura delle diverse linee è caratterizzata da alcuni accorgimenti che permettono di indossare ogni articolo con molta semplicità:



... il **REGOLATORE FACILITATO**, che consente una regolazione delle cinghie anche dopo che la cintura è stata indossata;



... lo **SGANCIO RAPIDO**, che permette di sganciare la cintura lasciando le cinghie fissate alla seduta, non modificandone la lunghezza.

Tutte le cinture vengono fornite con due sistemi di aggancio universali: un sistema non fisso, a fascia, adatto a tutti i tipi di sedute, e un sistema che permette di fissare la cintura al telaio della carrozzina quando si necessita di un aggancio più fermo.

ALTEZZA CM	80	90	100	110	120	130	140	150	160	170	180	190
PESO KG	9/14	11/17	14/20	17/23	21/28	25/35	30/45	37/55	45/65	54/75	63/85	70/95
PICCOLA	■	■	■	■	■							
MEDIA				■	■	■	■	■				
GRANDE							■	■	■	■	■	
EXTRA GRANDE									■	■	■	■

COME INDIVIDUARE LA TAGLIA

Indichiamo una tabella di riferimento generica, nel caso in cui i parametri rilevati si discostassero molto da questi valori, consigliamo di scegliere in base alla vostra esperienza, tenendo sempre presente il fatto che le parti imbottite devono essere adeguate alle forme della persona e coprire le sue asperità ossee, mentre la lunghezza delle cinghie è modificabile.

ATTENZIONE: nessuna delle cinture può sostituire la cintura di sicurezza per l'automobile. Le cinture possono essere usate per controllare ed aiutare la posizione seduta anche sul sedile dell'automobile, ma devono essere integrate da quelle di sicurezza.

Cinture per torace



BRETELLE CON CINTURA A 45°

	CODICE	TAGLIA	DIMENSIONE PAD
LINEA TECNICA	413001	extra piccola	cm 25x4,5
	413002	piccola	cm 35x4,5

	CODICE	TAGLIA	DIMENSIONE PAD
LINEA FLEX	414001N	piccola	cm 26x6
	414002N	media	cm 35x6
	414003N	grande	cm 45x6



PETTORINA CON BRETELLE

	CODICE	TAGLIA	DIMENSIONE PAD
LINEA FLEX	414101N	piccola	cm 42x28
	414102N	media	cm 52x34
	414103N	grande	cm 62x42

PETTORINA A FARFALLA

	CODICE	TAGLIA	DIMENSIONE PAD
LINEA FLEX	414201N	piccola	cm 28x22
	414202N	media	cm 40x29
	414203N	grande	cm 50x32

Cinture per bacino



CINTURA PELVICA A 45° A 2 e 4 punti

	CODICE	TAGLIA	DIMENSIONE PAD
LINEA TECNICA A 2 PUNTI	413301	piccola	cm 12x4,2
	413302	media	cm 16x4,2
	413303	grande	cm 21x6,5
LINEA TECNICA A 4 PUNTI	413601	piccola	cm 12x4,2
	413602	media	cm 16x4,2
	413603	grande	cm 21x6,5

	CODICE	TAGLIA	DIMENSIONE PAD
LINEA FLEX A 2 PUNTI	414401N	piccola	cm 12x6
	414402N	media	cm 16x6
	414403N	grande	cm 21x6
LINEA FLEX A 4 PUNTI	414501N	piccola	cm 12x6
	414502N	media	cm 16x6
	414503N	grande	cm 21x6



DIVARICATORE ANATOMICO A PRESA PELVICA

	CODICE	TAGLIA	PESO DELLA PERSONA
LINEA FLEX	414301N	piccola	kg 15 - 35
	414302N	media	kg 35 - 60
	414303N	grande	kg 60 - 90



	CODICE	TAGLIA	PESO DELLA PERSONA
LINEA COMFORT	406001	piccola	kg 15 - 35
	406002	media	kg 35 - 60
	406003	grande	kg 60 - 90

Contenzione



CINTURA PER TRONCO

Una cintura speciale, adatta alle persone che necessitano un controllo sicuro e deciso solo a livello del torace. Dona grande sensazione di contenimento ed insieme libertà nei movimenti, senza risultare opprimente.

A seconda delle specifiche necessità, la cintura polivalente è utilizzabile in due modi:



con incrocio posteriore
per maggiore libertà laterale

con incrocio anteriore
per un maggior
contenimento laterale



	CODICE	TAGLIA	PESO DELLA PERSONA
LINEA COMFORT	404602	media	kg 35 - 60
	404603	grande	kg 60 - 90

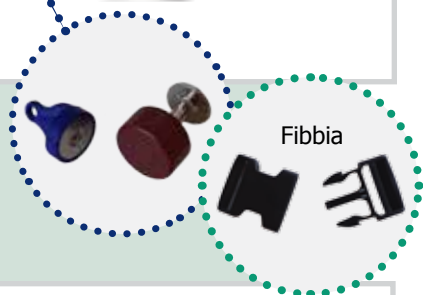
CINTURA PETTORALE

Una cintura semplice, per un controllo deciso a livello del torace. Dona grande sensazione di contenimento ed insieme libertà nei movimenti, senza risultare opprimente. È realizzata con imbottitura e rivestimento in tessuto impermeabile. Ignifugo classe 1IM.

Disponibile in 2 versioni: con chiusura magnetica (sistema chiave-bottone, venduto separatamente) oppure con chiusura a fibbia in plastica.

Codici e misure

- HG0502ML Cintura mis.M/L con chiusura a fibbia (inclusa)
- HG0502XXL Cintura mis.X/XL con chiusura a fibbia (inclusa)
- HG0501ML Cintura mis.M/L con anelli per chiusura magnetica (esclusa)
- HG0501XXL Cintura mis.X/XL con anelli per chiusura magnetica (esclusa)



CINTURA DI CONTENZIONE BACINO

La cintura per la contenzione a livello pelvico non costringe la persona ma al contempo le permette di mantenere una postura seduta in totale sicurezza anche per periodi prolungati. È realizzata con imbottitura e rivestimento in tessuto impermeabile; la bordatura superiore rinforza la tenuta delle cinghie e mantiene le caratteristiche nel tempo. Ignifugo classe 1IM.

La cintura è disponibile in 2 versioni: con chiusura magnetica (sistema chiave-bottone, venduto separatamente) oppure con chiusura a fibbia in plastica.

Codici e misure

- HG0034ML Cintura mis.M/L con chiusura a fibbia (inclusa)
- HG0034XXL Cintura mis.X/XL con chiusura a fibbia (inclusa)
- HG0035ML Cintura mis.M/L con anelli per chiusura magnetica (esclusa)
- HG0035XXL Cintura mis.X/XL con anelli per chiusura magnetica (esclusa)

SISTEMA DI AGGANCIO PER CINTURE CON PREDISPOSIZIONE AD ANELLI:

- HG0036 Bottone magnetico
- HG0037 Chiave magnetica



Linea Easy - bimbi



CONTENIMENTO TRONCO

	CODICE	TAGLIA	DIMENSIONE PAD
BRETELLE	870331	piccola	cm 25x6,5
	870332	media	cm 32x7
PETTORINA	870341	piccola	cm 31x27
	870342	media	cm 40x33



CONTENIMENTO BACINO

	CODICE	TAGLIA	DIMENSIONE PAD
CINTURA A 45°	870351	piccola	cm 12x7
	870352	media	cm 17x7